

ROMANIA
JUDETUL MURES
PRIMARIA COMUNEI RUSII MONTI

POLITICI CONTABILE

Reguli si metode contabile utilizate

Operatiunile economice si financiare se inregistreaza in contabilitate pe baza documentelor justificative.

La intocmirea situatiilor financiare s-a avut in vedere respectarea principiilor contabilitatii de angajamente, contabilitatea fiind condusa conform planului de conturi pentru institutiile publice si a instructiunilor de aplicarea a acestuia ,operatiunile economice si financiare se inregistreaza in contabilitate pe baza documentelor justificative .

Contabilitatea veniturilor :

Stabilirea debitelor la impozitele si taxele locale ale institutiilor sunt stabilite conform codului Fiscal si a altor dispozitii legale in vigoare .

Contabilizarea veniturilor si inregistrarea acestora se face de catre contabilul primariei.

Contabilitatea cheltuielilor :

Cheltuielile se realizeaza prin propunere de angajare a fiecarei cheltuieli aprobate de ordonatorul principal de credite.Cheltuielile se contabilizeaza si se inregistreaza de catre contabil.

Forma de inregistrare in contabilitate a operatiunilor economico-financiare este "maestro-sah " iar par principalele registre si formulare care se utilizeaza sunt Registrul-jurnal,Registru inventar ,Balanta de verificare .

Persoanele care raspund de organizarea si conducerea contabilitatii sunt :

- ordonatorul principal de credite (primarul) CHIS BALAN ILIE
- contabilul primariei CENGHER VASILE CLAUDIU

Evaluarea si inregistrarea in contabilitate a bunurilor la data intrarii in patrimoniu se face la valoarea de intrare ,dupa caz ,la cost de achizitie ,pentru bunuri procurate cu titlu oneros , la cost de productie ,pentru bunurile obtinute in cadrul unitatii,la valoarea justa ,pentru bunurile obtinute cu titlu gratuit.

Activele fixe au fost reevaluate.

Metoda folosita la evidenta stocurilor este FIFO.

Metoda de amortizare a mijloacelor fixe : nu s-a calculat amortizare

Imprumuturi ,contracte de leasing : nu sunt.

Disponibilitati creante si datorii in valuta : nu sunt .

Inregistrarea castigurilor si pierderilor de curs valutar : nu este cazul .

PRIMAR
CHIS BALAN ILIE

CONTABIL
CENGHER VASILE CLAUDIU



ROMANIA
JUDETUL MURES
PRIMARIA COMUNEI RUSII MONTI

NOTE EXPLICATIVE
PRIVIND BILANTUL INTOCMIT LA 30 .06. 2011

Bilantul intocmit la data de 30.06.2011 cuprind urmatoarele date :

Total active necurente la data de 31.12.2010 22679249
30.06.2011 23466309

Instalatii tehnice ,mijloace de transport mobilier birotica si alte active corporale

31.12.2010 230405
30.06.2011 230405

Terenuri si cladiri

31.12.2010 22448844
30.06.2011 23235904

Total active curente

31.12.2010 2108304
30.06.2011 2969587

Stocuri

31.12.2010 656588
30.06.2011 656588

Creante curente

31.12.2010 24477
30.06.2011 83750

Diferenta reprezinta impozitele si taxele locale care sunt restante de la populatie si agentii economici de pe raza comunei.

Conturi la trezorerii si banci

31.12.2010 1427239
30.06.2011 2229249

La data de 30.06.2011 se inregistreaza la partea de datorii suma de 65244 lei ,ce reprezinta salariile angajatilor aferente lunii iunie in suma de 31839 lei si contributiile acestora in suma de 33405 lei .

Plati restante nu avem .

ORDONATOR PRINCIPAL CREDITE
CHIS BALAN ILIE



CONTABIL
CENGHER VASILE CLAUDIU



Contul de executie al bugetului local

la data de: 30-JUN-11

Page 39 of 54

COMUNA RUSII MONTI

An : 2011 Trezorerie Mun. Reghin

Venituri/Cheltuieli	Cod	Credite	Incasari/Plati	Disponibil
Veniturile bugetelor locale		.00	4,048,371.26	.00
Impozit pe venit	0302	.00	456.00	.00
Imp.venit transfer propr.imob.	030218	.00	456.00	.00
Cote si sume def.din imp. pe v	0402	.00	311,852.97	.00
Cote defal.din imp.pe venit	040201	.00	81,230.09	.00
Sume aloc.din cote def.imp.ven	040204	.00	230,622.88	.00
IMP.SI TAXE PE PROPRIETATE	0702	.00	59,815.52	.00
Impozit si taxa pe cladiri	070201	.00	24,651.62	.00
Impozit pe cladiri pers.fizice	07020101	.00	13,677.34	.00
Imp.tx. pe cladiri pers.jurid.	07020102	.00	10,974.28	.00
Impozit si taxa pe terenuri	070202	.00	27,755.90	.00
Impozit pe terenuri pers.fiz.	07020201	.00	8,506.00	.00
Imp.tx. pe terenuri pers.jur.	07020202	.00	348.00	.00
Imp.teren extravilan-restante	07020203	.00	18,901.90	.00
Alte imp.si taxe pe proprietat	070250	.00	7,408.00	.00
Sume defalcate din TVA (se sca	1102	.00	427,000.00	.00
Sume defalcate din taxa	110202	.00	271,000.00	.00
Sume defalcate din taxa pe val	110206	.00	156,000.00	.00
TAXE PE UTILIZ.BUNURILOR	1602	.00	33,663.65	.00
Impozit pe mijl.de transp.	160202	.00	27,120.65	.00
Impozit mijl.transp.pers.fiz.	16020201	.00	20,149.29	.00
Impozit mijl.transp.pers.jur.	16020202	.00	6,971.36	.00
Alte taxe pe utiliz.bunurilor	160250	.00	6,543.00	.00
ALTE IMPOZITE SI TAXE	1802	.00	1,106.76	.00
Alte impozite si taxe	180250	.00	1,106.76	.00
VENITURI DIN PROPRIETATE	3002	.00	29,721.47	.00
Venituri din concesiuni	300205	.00	29,721.47	.00
VENIT.DIN TAXE ADMIN.,ELIBERAR	3402	.00	481.00	.00
Taxe extrajudiciare de timbru	340202	.00	481.00	.00
AMENZI,PENALITATI SI CONFISCAR	3502	.00	4,685.51	.00
Venit.din amenzi si alte sanct	350201	.00	4,685.51	.00
DIVERSE VENITURI	3602	.00	910,589.29	.00
Taxe speciale	360206	.00	20,226.58	.00
Alte venituri	360250	.00	890,362.71	.00
INCAS.DIN RAMB.IMPRUMUT.ACORDA	4002	.00	1,386,000.00	.00
Sume exced.pt.fin.ch.sect.dezv	400214	.00	1,386,000.00	.00
SUBV.DE LA BUGETUL DE STAT	4202	.00	53,513.00	.00
Subv.BL ajutor incalzire	420234	.00	53,513.00	.00
Sume primiteUE in ct pl.efect.	4502	.00	829,486.09	.00
Sume Fd.Europ.Agr.Dezv.Rur.	450204	.00	829,486.09	.00
Sume FEDAR-plati an curent	45020401	.00	829,486.09	.00
Cheltuielile bugetelor locale		9,368,000.00	1,885,317.38	7,482,682.62
AUTOR.PUBLICE SI ACT.EXT.	5102	396,000.00	312,711.27	83,288.73
TITL.I.Cheltuieli de personal	510210	205,000.00	193,047.00	11,953.00

<Bottom Title>

<Page Sum 1>

<Page Sum 2>

Contul de executie al bugetului local

la data de: 30-JUN-11


Page 40 of 54

COMUNA RUSII MONTI

An : 2011 Trezorerie Mun. Reghin

Venituri/Cheltuieli	Cod	Credite	Incasari/Plati	Disponibil
TITL.II.Bunuri si servicii	510220	191,000.00	119,664.27 ✓	71,335.73
INVATAMANT	6502	330,000.00	301,685.01	28,314.99
TITL.I.Cheltuieli de personal	650210	242,000.00	216,421.00 ✓	25,579.00
TITL.II.Bunuri si servicii	650220	78,000.00	77,856.01 *	143.99
TITL.IX. Alte cheltuieli	650259	10,000.00	7,408.00 ✓	2,592.00
CULTURA,RECREERE SI RELIGIE	6702	128,000.00	89,948.64	38,051.36
TITL.I.Cheltuieli de personal	670210	17,000.00	11,156.00 ✓	5,844.00
TITL.II.Bunuri si servicii	670220	31,000.00	30,792.64 ✓	207.36
TITL.IX. Alte cheltuieli	670259	80,000.00	48,000.00 ✓	32,000.00
ASIG.SI ASISTENTA SOCIALA	6802	228,000.00	103,363.00	124,637.00
TITL.VIII. Asistenta sociala	680257	228,000.00	103,363.00 ✓	124,637.00
LOCUINTE,SERV.SI DEZV.PUBLICA	7002	215,000.00	185,288.40	29,711.60
TITL.I.Cheltuieli de personal	700210	23,000.00	19,217.00 ✓	3,783.00
TITL.II.Bunuri si servicii	700220	192,000.00	166,071.40 *	25,928.60
PROTECTIA MEDIULUI	7402	5,534,000.00	114,883.96 ✓	5,419,116.04
TITL.II.Bunuri si servicii	740220	45,000.00	24,678.31 ✓	20,321.69
Prot.med.-Proiecte FEN postad.	740256	5,089,000.00	139,805.65 ✓	4,949,194.35
TITL.X. Active nefinanciare	740271	400,000.00	49,600.00 *	449,600.00
ACTIUNI GENERALE EC.,COMERCIAL	8002	15,000.00	15,000.00	.00
TITL.II.Bunuri si servicii	800220	15,000.00	15,000.00 ✓	.00
TRANSPORTURI	8402	2,522,000.00	762,437.10	1,759,562.90
TITL.I.Cheltuieli de personal	840210	17,000.00	11,289.00 ✓	5,711.00
TITL.II.Bunuri si servicii	840220	95,000.00	54,293.48 ✓	40,706.52
Transp.-Proiecte fin.postader.	840256	2,320,000.00	696,854.62 ✓	1,623,145.38
TITL.X. Active nefinanciare	840271	90,000.00	.00	90,000.00
EXCEDENT/DEFICIT		.00	2,163,053.88	.00

Intocmit,



Sef serviciu,

Contul de executie al bugetului local-functionare

la data de: 30-JUN-11

Page 37 of 51

COMUNA RUSII MONTI

An : 2011 Trezorerie Mun. Reghin

Venituri/Cheltuieli	Cod	Credite	Incasari/Plati	Disponibil
Veniturile bugetelor locale		.00	1,832,885.17	.00
Impozit pe venit	0302	.00	456.00	.00
Imp.venit transfer propr.imob.	030218	.00	456.00	.00
Cote si sume def.din imp. pe v	0402	.00	311,852.97	.00
Cote defal.din imp.pe venit	040201	.00	81,230.09	.00
Sume aloc.din cote def.imp.ven	040204	.00	230,622.88	.00
IMP.SI TAXE PE PROPRIETATE	0702	.00	59,815.52	.00
Impozit si taxa pe cladiri	070201	.00	24,651.62	.00
Impozit pe cladiri pers.fizice	07020101	.00	13,677.34	.00
Imp.tx. pe cladiri pers.jurid.	07020102	.00	10,974.28	.00
Impozit si taxa pe terenuri	070202	.00	27,755.90	.00
Impozit pe terenuri pers.fiz.	07020201	.00	8,506.00	.00
Imp.tx. pe terenuri pers.jur.	07020202	.00	348.00	.00
Imp.teren extravilan-restante	07020203	.00	18,901.90	.00
Alte imp.si taxe pe proprietat	070250	.00	7,408.00	.00
Sume defalcate din TVA (se sca	1102	.00	427,000.00	.00
Sume defalcate din taxa	110202	.00	271,000.00	.00
Sume defalcate din taxa pe val	110206	.00	156,000.00	.00
TAXE PE UTILIZ.BUNURILOR	1602	.00	33,663.65	.00
Impozit pe mijl.de transp.	160202	.00	27,120.65	.00
Impozit mijl.transp.pers.fiz.	16020201	.00	20,149.29	.00
Impozit mijl.transp.pers.jur.	16020202	.00	6,971.36	.00
Alte taxe pe utiliz.bunurilor	160250	.00	6,543.00	.00
ALTE IMPOZITE SI TAXE	1802	.00	1,106.76	.00
Alte impozite si taxe	180250	.00	1,106.76	.00
VENITURI DIN PROPRIETATE	3002	.00	29,721.47	.00
Venituri din concesiuni	300205	.00	29,721.47	.00
VENIT.DIN TAXE ADMIN.,ELIBERAR	3402	.00	481.00	.00
Taxe extrajudiciare de timbru	340202	.00	481.00	.00
AMENZI,PENALITATI SI CONFISCAR	3502	.00	4,685.51	.00
Venit.din amenzi si alte sanct	350201	.00	4,685.51	.00
DIVERSE VENITURI	3602	.00	910,589.29	.00
Taxe speciale	360206	.00	20,226.58	.00
Alte venituri	360250	.00	890,362.71	.00
SUBV.DE LA BUGETUL DE STAT	4202	.00	53,513.00	.00
Subv.BL ajutor incalzire	420234	.00	53,513.00	.00
Cheltuielile bugetelor locale		1,469,000.00	1,098,257.11	370,742.89
AUTOR.PUBLICE SI ACT.EXT.	5102	396,000.00	312,711.27	83,288.73
TITL.I.Cheltuieli de personal	510210	205,000.00	193,047.00	11,953.00
TITL.II.Bunuri si servicii	510220	191,000.00	119,664.27	71,335.73
INVATAMANT	6502	330,000.00	301,685.01	28,314.99
TITL.I.Cheltuieli de personal	650210	242,000.00	216,421.00	25,579.00
TITL.II.Bunuri si servicii	650220	78,000.00	77,856.01	143.99
TITL.IX. Alte cheltuieli	650259	10,000.00	7,408.00	2,592.00

<Bottom Title>

<Page Sum 1>

<Page Sum 2>

Contul de executie al bugetului local-functionare

la data de: 30-JUN-11


Page 38 of 51

COMUNA RUSII MONTI

An: 2011 Trezorerie Mun. Reghin

Venituri/Cheltuieli	Cod	Credite	Incasari/Plati	Disponibil
CULTURA,RECREERE SI RELIGIE	6702	128,000.00	89,948.64	38,051.36
TITL.I.Cheltuieli de personal	670210	17,000.00	11,156.00	5,844.00
TITL.II.Bunuri si servicii	670220	31,000.00	30,792.64	207.36
TITL.IX. Alte cheltuieli	670259	80,000.00	48,000.00	32,000.00
ASIG.SI ASISTENTA SOCIALA	6802	228,000.00	103,363.00	124,637.00
TITL.VIII. Asistenta sociala	680257	228,000.00	103,363.00	124,637.00
LOCUINTE,SERV.SI DEZV.PUBLICA	7002	215,000.00	185,288.40	29,711.60
TITL.I.Cheltuieli de personal	700210	23,000.00	19,217.00	3,783.00
TITL.II.Bunuri si servicii	700220	192,000.00	166,071.40	25,928.60
PROTECTIA MEDIULUI	7402	45,000.00	24,678.31	20,321.69
TITL.II.Bunuri si servicii	740220	45,000.00	24,678.31	20,321.69
ACTIUNI GENERALE EC.,COMERCIAL	8002	15,000.00	15,000.00	.00
TITL.II.Bunuri si servicii	800220	15,000.00	15,000.00	.00
TRANSPORTURI	8402	112,000.00	65,582.48	46,417.52
TITL.I.Cheltuieli de personal	840210	17,000.00	11,289.00	5,711.00
TITL.II.Bunuri si servicii	840220	95,000.00	54,293.48	40,706.52
EXCEDENT/DEFICIT		.00	734,628.06	.00

Intocmit



Sef serviciu ,

<Bottom Title>

<Page Sum 1>

<Page Sum 2>

Contul de executie al bugetului local-dezvoltare

la data de: 30-JUN-11


Page 17 of 24

COMUNA RUSII MONTI

An : 2011 Trezorerie Mun. Reghin

Venituri/Cheltuieli	Cod	Credite	Incasari/Plati	Disponibil
Veniturile bugetelor locale		.00	2,215,486.09	.00
INCAS.DIN RAMB.IMPRUMUT.ACORDA	4002	.00	1,386,000.00	.00
Sume exced.pt.fin.ch.sect.dezv	400214	.00	1,386,000.00	.00
Sume primiteUE in ct pl.efect.	4502	.00	829,486.09	.00
Sume Fd.Europ.Agr.Dezv.Rur.	450204	.00	829,486.09	.00
Sume FEDAR-plati an curent	45020401	.00	829,486.09	.00
Cheltuielile bugetelor locale		7,899,000.00	787,060.27	7,111,939.73
PROTECTIA MEDIULUI	7402	5,489,000.00	90,205.65	5,398,794.35
Prot.med.-Proiecte FEN postad.	740256	5,089,000.00	139,805.65	4,949,194.35
TITL.X. Active nefinanciare	740271	400,000.00	49,600.00	449,600.00
TRANSPORTURI	8402	2,410,000.00	696,854.62	1,713,145.38
Transp.-Proiecte fin.postader.	840256	2,320,000.00	696,854.62	1,623,145.38
TITL.X. Active nefinanciare	840271	90,000.00	.00	90,000.00
EXCEDENT/DEFICIT		.00	1,428,425.82	.00

Intocmit ,



Sef serviciu ,

SITUATIA FLUXURILOR DE TREZORERIE


La data de ..30.06..2011...

Cod 03

-lei-

DENUMIREA INDICATORULUI	Cod. rand		Casa		Dug. local		5004	5006			
A	B										
I.NUMERAR DIN ACTIVITATEA OPERATIONALA	01										
1.Incasari	02	2552652	335489				39 475	2473			2217 163
2.Plati	03	1750642	335489		1885317		16002	1000			1415153
3.Numerar net din activitate	04	802010			1885317		23473	1473			802010
II.NUMERAR DIN ACTIVITATEA DE INVESTITII	05										
1.Incasari	06										
2.Plati	07				886261						
3.Numerar net din activitatea de investitii (rd.06-07)	08				886261						
III.NUMERAR DIN ACTIVITATEA DE FINANTARE	09										
1.Incasari	10										
2.Plati	11										
3.Numerar net din activitatea de finantare (rd.10-rd.11)	12										
IV.CRESTEREA (DESCRESTEREA) NETA DE NUMREAR SI ECHIVALENT DE NUMERAR (rd.04+rd.08+rd.12)	13	802010			2771578		23473	1473			802010
V.NUMERAR SI ECHIVALENT DE NUMERAR LA INCEPUTUL ANULUI	14	1427239					11728	17370			1427239
VI.NUMERAR SI ECHIVALENT DE NUMERAR LA SFARSITUL PERIOADEI (rd.13+rd.14),din care:	15	2229249					35201	18843			2229249
Depozite	16										

PRIMAR



CONTABIL

TREZORER
TREZORERIA II
27. IUL 2011
MUNICIPIUL RUCAR

BILANT
30.06.2011

DGFP - JUDEȚUL MUREȘ
DIRECȚIA GENERALĂ A FINANTELOR PUBLICE
Nr. 77
Din ziua 27 luna 07 anul 2011
pag.: 1

COD	DENUMIRE INDICATORI	SOLD LA INCEPUTUL PERIOADEI	SOLD LA SFARSITUL PERIOADEI
0	TOTAL JUDETUL MURES		
01004	2.Instalatii tehnice, mijloace de transport, animale, plantatii, mobilier, aparatura birotica si alte active corporale (ct.213+214+231-281-291-293*)	230.405	230.405
01005	3.Terenuri si cladiri (ct.211+212+231 -281-291-293*)	22.448.844	23.235.904
01015	7.TOTAL ACTIVE NECURENTE (rd.03+04+05+06 +07+09)	22.679.249	23.466.309
01019	1.Stocuri (ct.301+302+303+304+305+307+ 309+331+332+341+345+346+347+349+351+ 354+356+357+358+359+361+371+381+/-348 +/-378-391-392-393-394-395-396-397-398)	656.588	656.588
01023	Creante bugetare (ct.431**+437**+4424+ 4428**+444**+446**+4482+461+463+464+ 4664+4665+4669+481**+482**-497) din care:	24.477	83.750
01024	Creantele bugetului generale consolidat (ct.463+464+465+4664+4665+4669-497)	24.477	83.750
01030	Total creante curente (rd.21+23+25+27)	24.477	83.750
01033	Conturi la trezorerie, casa, alte valori avansuri de trezorerie (ct.510+5121+5125+ 5131+5141+5151+5153+5161+5171+5187+5201+ 5211+5212+5221+5222+523+5251+5252+5253+ 526+527+528+5291+5292+5293+5294+5299+5311 +532+542+550+551+552+553+554+555+556+557 +558+559+5601+5602+561+562+5711+5712+ 5713+5714+5741+5742+5743+5744+5213) din care:	1.427.239	2.229.249
01040	Total disponibilitati (rd.33+35)	1.427.239	2.229.249
01045	7.TOTAL ACTIVE CURENTE (rd.19+30+31+40+ 41+42)	2.108.304	2.969.587
01046	8.TOTAL ACTIVE (rd.15+45)	24.787.553	26.435.896
01062	2.Datorii catre bugete (ct.431+437+440+441+4423+4428+444+446+ 4481+4555+4671+4672+4673+4674+4675+ 4675+4679+473+481+482)din care:	30.636	33.405
01063	Datoriile institutiilor publice catre bugete (ct.431+437+4423+4428+444+446 4481), din care:	30.636	33.405
010631	Contributii sociale(ct.431+437)	30.636	33.405
01072	6.Salariile angajatilor (ct.421+423+426+4271+4273+4281)	34.608	31.839
01078	10.TOTAL DATORII CURENTE (rd.60+62+65+70+71+72+73+74+75)	65.244	65.244
01079	11.TOTAL DATORII (rd.58+78)	65.244	65.244
01080	12.ACTIVE NETE = TOTAL ACTIVE - TOTAL		

COD	DENUMIRE INDICATORI	SOLD LA INCEPUTUL PERIOADEI	SOLD LA SFARSITUL PERIOADEI
01084	DATORII = CAPITALURI PROPRII (rd.80=rd.46-79=rd.90)	24.722.309	26.370.652
01085	1.Rezerve, fonduri (ct.100+101+102+103+104+105+106+131+ 132+133+134+135+136+137+1391+1392+ 1393+1394+1396+1399)	21.435.453	21.435.452
01087	2.Rezultatul reportat (ct.117-sold creditor)	814.629	3.286.856
01087	4.Rezultatul patrimonial al exercitiului (ct.121-sold creditor)	2.472.227	1.648.344
01090	6.TOTAL CAPITALURI PROPRII (rd.84+85-86+87-88)	24.722.309	26.370.652

Conducatorul institutiei

Conducatorul compartimentului
financiar- contabil



CONTUL DE REZULTAT PATRIMONIAL

30.06.2011

pag.: 1 - lei -

COD	DENUMIRE INDICATORI	An precedent	An curent
0	TOTAL JUDETUL MURES		
02002	Venituri din impozite, taxe, contributii de asigurari si alte venituri ale bugetelor (ct.730+731+732+733+734+735+736+739+745+746+750+751)	1.741.277	1.838.646
02003	Venituri din activitati economice (ct.701+702+703+704+705+706+707+708 +/- 709)	8.408	39.474
02004	Finantari, subventii, transferuri, alocatii bugetare cu destinatie speciala (ct.770+771+772+773+774+775+776+778+779)	91.620	53.513
02005	Alte venituri operationale (ct.714+718+719+721+722+781)	31.000	2.473
02006	TOTAL VENITURI OPERATIONALE (rd.02+03+04+05)	1.872.305	1.934.106
02008	Salarii si contributiile sociale aferente angajatilor (ct.641+642+645+646+647)	777.088	451.130
02009	Subventii si transferuri (ct.670+671+672+673+674+675+676+677+678+679)	229.426	158.771
02010	Stocuri, consumabile, lucrari si servicii executate de terti (ct.601+602+603+606+607+608+609+610+611+612+613+614+622+623+624+626+627+628+629)	408.428	504.358
02012	Alte cheltuieli operationale (ct.635+654+658)	1.750	1.000
02013	TOTAL CHELTUIELI OPERATIONALE (RD.08+09+10+11+12)	1.416.692	1.115.259
02015	- EXCEDENT (rd.06-rd.13)	455.613	818.847
02017	IV. VENITURI FINANCIARE (ct.763+764+765+766+767+768+769+786)	67	11
02020	-EXCEDENT (rd.17-rd.18)	67	11
02023	-EXCEDENT (rd.15+20-16-21)	455.680	818.858
02025	VIII. VENITURI EXTRAORDINARE (ct.790+791)	7.579	829.486
02028	- EXCEDENT (rd.25-rd.26)	7.579	829.486
02031	- EXCEDENT (rd.23+28-24-29)	463.259	1.648.344

Conducatorul institutiei



Conducatorul compartimentului
financiar- contabil



SITUATIA FLUXURILOR DE TREZORERIE

30.06.2011

pag.: 1 - lei -

COD	DENUMIRE INDICATORI	Total	Casa In lei	Finantarea din bugetul de stat	Finantarea din bugetul local	Finantarea din bugetul asigurarilor sociale de stat	Finantarea din bugetul asigurarilor pentru somaj	Finantarea din bugetul fd. national unic de asig. sociale de sanatate	Finantarea de la bugetul trezoreriei statului	Alte disponibilitati
0	TOTAL JUDETUL MURES									
03002	1. Incasari	2.552.652	335.489							2.217.163
03003	2. Plati	1.750.642	335.489		1.098.257					1.415.153
03004	3. Numerar net din activitatea operationala (rd.02-rd.03)	802.010			1.098.257					802.010
03007	2. Plati				787.060					
03008	3. Numerar net din activitatea de investitii (rd.06-07)				787.060					
03013	IV.CRESTEREA (DESCRESTEREA) NETA DE NUMERAR SI ECHIVALENT DE NUMERAR (rd.04+rd.08+rd.12)	802.010			1.885.317					802.010
03014	V. NUMERAR SI ECHIVALENT DE NUMERAR LA INCEPUTUL ANULUI	1.427.239								1.427.239
03015	VI.NUMERAR SI ECHIVALENT DE NUMERAR LA SFARSITUL PERIOADEI (rd.13+rd.14), din care:	2.229.249			1.885.317					2.229.249

Conducatorul institutiei



Conducatorul compartimentului financiar- contabil



Viza trezoreriei



DISPONIBIL DIN MIJLOACE CU DESTINATIE SPECIALA

30.06.2011

- lei -

DENUMRE INDICATORI	COD	DISPONIBIL LA INCEPUTUL ANULUI	INCASARI	PLATI	DISPONIBIL LA SFARSITUL PERIOADEI
TOTAL JUDETUL MURES	0				
TOTAL (rd.02 la 15)	05001	29.287	2.473	12.917	18.843
- Paza obstasca comuna (ct. 550/ analitic distinct)	05005	11.917		11.917	
- Disponibil din fonduri cu destinatie speciala reprezentand alocatia pentru nou-nascuti conform Legii 416/2001 (ct. 550/analitic distinct)	05006	17.370	2.473	1.000	18.843

Conducatorul institutiei,

Conducatorul compartimentului
financiar-contabil

Situatia activelor si datoriilor institutiilor publice
din administratia locala
30.06.2011

pag.: 1 - lei -

COD	DENUMIRE INDICATORI	Sold la inceputul anului	Sold la sfarsitul perioadei
0	TOTAL JUDETUL MURES		
18005	Disponibilitati in lei ale institutiilor publice locale si ale institutiilor publice de subordonare locala, la trezorerii (ct.510+5121+5125+5151+5161 +5171+5211+528+5292+5294+5299+550+551+ 552+553+554+555+556+558+560+561+562) din care:	41.015	2.217.098
18008	Total (in baze cash) (rd.04+05)	41.015	2.217.098
18010	Total (in baze accrual)(rd.08+09)	41.015	2.217.098
18011	Excedentele cumulate ale bugetelor locale (ct.5212+5213)		12.151
18012	Disponibil din fondul de rulment (ct.5221)	1.386.224	
18013	Total (in baze cash)(rd.11+12)	1.386.224	12.151
18015	Total (in baze accrual)(rd.13+14)	1.386.224	12.151
18176	I.Creante ale bugetului local (ct.464- 497). Total (rd.177+178+179+183), din care:	24.477	83.750
18177	- de la populatie	20.680	54.437
18178	- de la operatori economici (S11)	3.797	29.313
18185	Total creante (rd.176+184)	24.477	83.750
18331	Datoriile institutiilor publice din administratia locala catre bugete (ct.4423+431+437+4428+444+446+4481)	30.636	33.405
18332	Salariile angajatilor (ct.421+423+426+4271+4273+4281)	34.608	31.839
18335	Total (rd.331+332+333+334)	65.244	65.244

Conducatorul institutiei



Conducatorul compartimentului
financiar- contabil





Situatia unor indicatori referitori la protectia copilului
si a persoanelor cu handicap
30.06.2011

pag.: 1 - lei -

COD	DENUMIRE	NUMAR
0 08008	TOTAL JUDETUL MURES Indemnizatii lunare alocate persoanelor cu handicap grav	12

Conducatorul institutiei



Conducatorul compartimentului
financiar- contabil




SITUATIA

platilor efectuate la titlul 56 "Proiecte cu finantare din fonduri externe nerambursabile (FEN) postaderare"

30.06.2011

Denumirea sursei de finantare	Buget de stat (s 01)	Buget local (s 02)	Bugetul asigurarilor sociale de stat (s 03)	Bugetul asigurarilor pentru somaj (s 04)	Bugetul fondului national unic de asigurari sociale de sanatate (s05)	Bugetul institutiilor publice finantate din venituri proprii si subventii (s10)	Bugetul institutiilor publice si activitatilor finantate integral din venituri proprii (s15)	Bugetul fondurilor externe nerambur- sabile (s08)	Bugetul creditelor externe (s06)
A	01	02	03	04	05	06	07	08	09
TOTAL JUDETUL MURES									
Titlul VIII Total cheltuieli		836.661							
Titlul XII Active nefinanciare		836.661							

Conducatorul institutiei



Conducatorul cor
financiar- cont



Capi- tol	Sub- capi- tol	Pa- ra- graf	Gru- pa / Titlu	Ar- ti- col	Ali- ne- at	Denumire indicator	Prevederi bugetare anuale aprobrate la finele perioadei de raportare	Prevederi bugetare trimestriale cumulate	Drepturi constatate			Incasari realizate	Stingeri pe alte cai decat incasari	Drepturi constatate de incasat	
									Total, din care:	din anii precedenti	din anul curent				
A						B	1	2	3=4+5	4	5	6	7	8=3-6-7	
0						TOTAL JUDETUL MURES									
0001	02					TOTAL VENITURI-BUGET LOCAL	11.111.000	9.754.000	4.132.121	24.477	4.107.644	4.048.371			83.750
0002						I. VENITURI CURENTE	3.522.000	2.165.000	1.863.122	24.477	1.838.645	1.779.372			83.750
0003						A. VENITURI FISCALE	1.812.348	895.329	917.644	12.620	905.024	833.894			83.750
0004						A1. IMPOZIT PE VENIT, PROFIT SI CASTIGURI DIN CAPITAL	694.000	349.000	312.309		312.309	312.309			
0300	02					A1.2 IMPOZIT PE VENIT, PROFIT SI CASTIGURI DIN CAPITAL DE LA PERSOANE FIZICE	694.000	349.000	312.309		312.309	312.309			
0302						IMPOZIT PE VENIT	1.000	1.000	456		456	456			
	18					Impozitul pe veniturile din transferul proprietatilor imobiliare din patrimoniul personal	1.000	1.000	456		456	456			
0402						COTE SI SUME DEFALCATE DIN IMPOZITUL PE VENIT	693.000	348.000	311.853		311.853	311.853			
0402	01					Cote defalcate din impozitul pe venit	119.019	60.000	81.230		81.230	81.230			
	04					Sume alocate din cotele defalcate din impozitul pe venit pentru echilibrarea bugetelor locale	573.981	288.000	230.623		230.623	230.623			
0700	02					A3 IMPOZITE SI TAXE PE PROPRIETATE	114.000	62.000	113.001	10.468	102.533	59.815			53.186
0702						IMPOZITE SI TAXE PE PROPRIETATE	114.000	62.000	113.001	10.468	102.533	59.815			53.186
	01					Impozit si taxa pe cladiri	51.000	27.000	51.000	4.436	46.564	24.651			26.349
		01				Impozit pe cladiri de la persoane fizice	25.000	13.000	25.000	1.270	23.730	13.677			11.323
0702	01	02				Impozit si taxa pe cladiri de la									

Capi- tol	Sub- capi- tol	Pa- ra- graf	Gru- pa / Titlu	Ar- ti- col	Ali- ne- at	Denumire indicator	Prevederi bugetare anuale aprobrate la finele perioadei de raportare	Prevederi bugetare trimestriale cumulate	Drepturi constatate			Incasari realizate	Stingeri pe alte cai decat incasari	Drepturi constatate de incasat	
									Total, din care:	din anii precedenti	din anul curent				
A						B	1	2	3=4+5	4	5	6	7	8=3-6-7	
0702	02	01				persoane juridice	26.000	14.000	26.000	3.166	22.834	10.974		15.026	
						Impozit si taxa pe teren	46.000	26.000	46.001	2.443	43.558	27.756		18.245	
						Impozit pe terenuri de la persoane									
0702	02	02				fizice	19.000	11.000	19.000	1.655	17.345	8.506		10.494	
						Impozit si taxa pe teren de la persoane									
0702	02	03				juridice	1.000	1.000	1.001	632	369	348		653	
						Impozitul pe terenul extravilan	26.000	14.000	26.000	156	25.844	18.902		7.098	
0702	50		03			Taxe judiciare de timbru si alte									
							taxe de timbru	1.000	1.000						
							Alte impozite si taxe pe proprietate	16.000	8.000	16.000	3.589	12.411	7.408		8.592
1000	02				A4 IMPOZITE SI TAXE PE BUNURI SI SERVICII	978.348	470.329	491.227	2.152	489.075	460.663		30.564		
1102	01					SUME DEFALCATE DIN TVA	900.348	430.329	427.000		427.000	427.000			
						Sume defalcate din taxa pe valoarea									
						adaugata pentru finantarea cheltuie-									
1102	02					lilor descentralizate la nivelul									
						judetelor	3.329	3.329							
						Sume defalcate din taxa pe valoarea									
1102	06					adaugata pentru finantarea cheltuie-									
						lilor descentralizate la nivelul									
						comunelor,oraselor, municipiilor,									
1102	06					sectoarelor si Municipiului Bucuresti	585.000	271.000	271.000		271.000	271.000			
						Sume defalcate din taxa pe valoarea									
						adaugata pentru echilibrarea bugetelor									
1102	06					locale	312.019	156.000	156.000		156.000	156.000			

Pag. 3 - lei-

Capi- tol	Sub- capi- tol	Pa- ra- graf	Gru- pa / Titlu	Ar- ti- col	Ali- ne- at	Denumire indicator	Prevederi bugetare anuale aprobrate la finele perioadei de raportare	Prevederi bugetare trimestriale cumulate	Drepturi constatate			Incasari realizate	Stingeri pe alte cai decat incasari	Drepturi constatate de incasat
									Total, din care:	din anii precedenti	din anul curent			
A						B	1	2	3=4+5	4	5	6	7	8=3-6-7
1602						TAXE PE UTILIZAREA UTILIZARII BUNURILOR SAU PE DE ACTIVITATI	78.000	40.000	64.227	2.152	62.075	33.663		30.564
1602	02					Impozit pe mijloacele de transport	65.000	33.000	57.684	2.152	55.532	27.120		30.564
		01				Impozit pe mijloacele de transport detinute de persoane fizice*)	48.000	24.000	40.684	2.152	38.532	20.149		20.535
1602	02	02				Impozit pe mijloace de transport detinute persoane de juridice*)	17.000	9.000	17.000		17.000	6.971		10.029
1602	50					Alte taxe pe utilizarea bunurilor, autorizarea utilizarii bunurilor sau pe desfasurare de activitati	13.000	7.000	6.543		6.543	6.543		
1800	02					A6. ALTE IMPOZITE SI TAXE FISCALE	26.000	14.000	1.107		1.107	1.107		
1802						ALTE IMPOZITE SI TAXE FISCALE	26.000	14.000	1.107		1.107	1.107		
	50					Alte impozite si taxe	26.000	14.000	1.107		1.107	1.107		
2900	02					C. VENITURI NEFISCALE	1.709.652	1.269.671	945.478	11.857	933.621	945.478		
3000						C1. VENITURI DIN PROPRIETATE	15.000	8.000	29.721	11.857	17.864	29.721		
3002						VENITURI DIN PROPRIETATE	15.000	8.000	29.721	11.857	17.864	29.721		
	05					Venituri din concesiuni si inchirieri	15.000	8.000	29.721	11.857	17.864	29.721		
3300	02					C2. VANZARI DE BUNURI SI SERVICII	1.694.652	1.261.671	915.757		915.757	915.757		
3402						VENITURI DIN TAXE ADMINISTRATIVE, ELIBERARI PERMISE	1.000	1.000	481		481	481		
3402	02					Taxe extrajudiciare de timbru	1.000	1.000	481		481	481		
3502						AMENZI, PENALITATI SI CONFISCARI	20.000	10.000	4.686		4.686	4.686		
	01					Venituri din amenzi si alte sanctiuni								

						Pag. 4 - lei-								
Capi- tol	Sub- capi- tol	Pa- ra- graf	Gru- pa / Titlu	Ar- ti- col	Ali- ne- at	Denumire indicator	Prevederi bugetare anuale aprobate la finele perioadei de raportare	Prevederi bugetare trimestriale cumulate	Drepturi constatate			Incasari realizate	Stingeri pe alte cai decat incasari	Drepturi constatate de incasat
									Total, din care:	din anii precedenti	din anul curent			
A						B	1	2	3=4+5	4	5	6	7	8=3-6-7
						aplicate potrivit dispozitiilor legale	20.000	10.000	4.686		4.686	4.686		
						3602 DIVERSE VENITURI	1.673.652	1.250.671	910.590		910.590	910.590		
						06 Taxe speciale	33.000	17.000	20.227		20.227	20.227		
						50 Alte venituri	1.640.652	1.233.671	890.363		890.363	890.363		
						4000 02 III OPERATIUNI FINANCIARE			1.386.000		1.386.000	1.386.000		
						4002 INCASARI DIN RAMBURSAREA								
						IMPRUMUTURILOR ACORDATE			1.386.000		1.386.000	1.386.000		
						4002 14 Sume din excedentul bugetului local								
						utilizate pentru finantarea cheltuielilor								
						sectiunii de dezvoltare			1.386.000		1.386.000	1.386.000		
						4100 02 IV. SUBVENTII	53.000	53.000	53.513		53.513	53.513		
						4200 SUBVENTII DE LA ALTE NIVELE ALE								
						ADMINISTRATIEI PUBLICE	53.000	53.000	53.513		53.513	53.513		
						4202 SUBVENTII DE LA BUGETUL DE STAT	53.000	53.000	53.513		53.513	53.513		
						34 Subventii pentru acordarea ajutorului								
pentru incalzirea locuintei cu lemne,														
carbuni,combustibili petrolieri	53.000	53.000	53.513		53.513	53.513								
4502 SUME PRIMITE DE LA UE/ALTI DONATORI IN														
CONTUL PLATILOR EFECTUATE SI	7.536.000	7.536.000	829.486		829.486	829.486								
4502 04 Fondul European Agicol de Dezvoltare														
Rurala	7.536.000	7.536.000	829.486		829.486	829.486								
4502 04 01 Sume primite in contul platilor														
efectuate in anul curent	7.536.000	7.536.000	829.486		829.486	829.486								

CONTUL DE EXECUTIE AL BUGETULUI LOCAL - CH
30.06.2011

JUDEȚUL

Pag. 1

Pag. 1

Capi- tol	Sub- capi- tol	Pa- ra- graf	Gru- pa / Titlu	Ar- ti- col	Ali- ne- at	Denumire indicator	Credite de angajament	Credite bugetare		Angajamente bugetare	Angajamente legale	Plati efectuate	Angajamente legale de platit	Cheltui efectiv
								anuale aprobate la finele perioadei de raportare	trimestriale cumulate					
A						B	1	2	3	4	5	6	7=5-6	8
0						TOTAL JUDETUL MURES								
5002						TOTAL CHELTUIELI		11.111.000	9.754.000	1.885.317	1.885.317	1.885.317		1
5100 02						Partea I-a SERVICII PUBLICE GENERALE		897.000	480.000	312.711	312.711	312.711		
5102						AUTORITATI PUBLICE SI ACTIUNI EXTERNE		896.000	479.000	312.711	312.711	312.711		
01						Autoritati executive si legislative		896.000	479.000	312.711	312.711	312.711		
03						Autoritati executive		896.000	479.000	312.711	312.711	312.711		
5602						TRANSFERURI CU CARACTER GENERAL INTRE								
						DIFERITE NIVELE ALE ADMINISTRATIEI		1.000	1.000					
5602 09						Transferuri din bugetele locale catre								
						bugetul fondului de asigurari sociale								
						de sanatate		1.000	1.000					
6000 02						Partea II-a APARARE, ORDINE PUBLICA SI								
						SIGURANTA NATIONALA		5.000	3.000					
6102						ORDINE PUBLICA SI SIGURANTA NATIONALA		5.000	3.000					
05						Protectie civila si protectia contra								
						incendiilor (protectie civila								
						nonmilitara)		5.000	3.000					
6500 02						Partea III-a CHELTUIELI SOCIAL-CULTURALE		1.284.000	798.000	494.997	494.997	494.997		
6502						INVATAMANT		678.000	360.000	301.685	301.685	301.685		
03						Invatamant prescolar si primar		678.000	360.000	301.685	301.685	301.685		
02						Invatamant primar		678.000	360.000	301.685	301.685	301.685		
6702						CULTURA, RECREERE SI RELIGIE		238.000	210.000	89.949	89.949	89.949		
03						Servicii culturale		153.000	125.000	64.949	64.949	64.949		
02						Biblioteci publice comunale, orasenesti,								

Capi- tol	Sub- capi- tol	Pa- ra- graf	Gru- pa / Titlu	Ar- ti- col	Ali- ne- at	Denumire indicator	Credite de angajament	Credite bugetare		Angajamente bugetare	Angajamente legale	Plati efectuate	Angajamente legale de platit	Cheltui efectiv		
								anuale aprobrate la finele perioadei de raportare	trimestriale cumulate							
A						B	1	2	3	4	5	6	7=5-6	8		
6702	03	06				municipale		28.000	20.000	11.156	11.156	11.156				
						Case de cultura		85.000	65.000	30.793	30.793	30.793				
						Alte servicii culturale		40.000	40.000	23.000	23.000	23.000				
						Servicii recreative si sportive		55.000	55.000	25.000	25.000	25.000				
						Sport		55.000	55.000	25.000	25.000	25.000				
6802						Servicii religioase		30.000	30.000							
						ASIGURARI SI ASISTENTA SOCIALA		368.000	228.000	103.363	103.363	103.363				
						Asistenta sociala in caz de boli si invaliditati		86.000	46.000	31.250	31.250	31.250				
6802	05	02					Asistenta sociala in caz de invaliditate		86.000	46.000	31.250	31.250	31.250			
							Prevenirea excluderii sociale		54.000	54.000	53.513	53.513	53.513			
								Ajutor social		54.000	54.000	53.513	53.513	53.513		
								Alte cheltuieli in domeniul asigurarilor si asistentei sociale		228.000	128.000	18.600	18.600	18.600		
								Partea IV-a SERVICII SI DEZVOLTARE PUBLICA, LOCUINTE, MEDIU SI APE		6.286.000	5.936.000	300.172	300.172	300.172		
7002								LOCUINTE, SERVICII SI DEZVOLTARE PUBLICA		605.000	390.000	185.288	185.288	185.288		
								Alte servicii in domeniile locuintelor, serviciilor si dezvoltarii comunale		605.000	390.000	185.288	185.288	185.288		
7402								PROTECTIA MEDIULUI		5.681.000	5.546.000	114.884	114.884	114.884		
								Salubritate si gestiunea deseurilor		33.000	18.000	15.624	15.624	15.624		
								Colectarea, tratarea si distrugerea deseurilor		33.000	18.000	15.624	15.624	15.624		
								Canalizarea si tratarea apelor reziduale		5.648.000	5.528.000	99.260	99.260	99.260		

Pag. 3														
Capi- tol	Sub- capi- tol	Pa- ra- graf	Gru- pa / Titlu	Ar- ti- col	Ali- ne- at	Denumire indicator	Credite de angajament	Credite bugetare		Angajamente bugetare	Angajamente legale	Plati efectuate	Angajamente legale de platit	Cheltui efectiv
								anuale aprobate la finele perioadei de raportare	trimestriale cumulate					
A						B	1	2	3	4	5	6	7=5-6	8
8000 02						Partea V-a ACTIUNI ECONOMICE		2.639.000	2.537.000	777.437	777.437	777.437		
8002						ACTIUNI GENERALE ECONOMICE, SI DE MUNCA		30.000	15.000	15.000	15.000	15.000		
8002 01						Actiuni generale economice si comerciale		30.000	15.000	15.000	15.000	15.000		
10						Programe de dezvoltare regionala si sociala		30.000	15.000	15.000	15.000	15.000		
8402						TRANSPORTURI		2.609.000	2.522.000	762.437	762.437	762.437		
03						Transport rutier		2.609.000	2.522.000	762.437	762.437	762.437		
01						Drumuri si poduri		2.609.000	2.522.000	762.437	762.437	762.437		
9802						EXCEDENT						2.163.054	-2.163.054	

DETALIEREA CHELTUIELILOR

- buget local -

30.06.2011

Pag. 4

						Pag. 4								
Capi- tol	Sub- capi- tol	Pa- ra- graf	Gru- pa / Titlu	Ar- ti- col	Ali- ne- at	Denumire indicator	Credite de angajament	Credite bugetare		Angajamente bugetare	Angajamente legale	Plati efectuate	Angajamente legale de platit	Cheltui efectiv
								anuale aprobrate la finele perioadei de raportare	trimestriale cumulate					
A						B	1	2	3	4	5	6	7=5-6	8
0						TOTAL JUDETUL MURES								
5002						TOTAL CHELTUIELI		11.111.000	9.754.000	1.885.317	1.885.317	1.885.317		1
01						CHELTUIELI CURENTE		10.206.000	9.099.000	1.934.917	1.934.917	1.934.917		1
10						TITLUL I CHELTUIELI DE PERSONAL		950.000	480.000	451.130	451.130	451.130		
20						TITLUL II BUNURI SI SERVICII		1.321.000	824.000	488.355	488.355	488.355		
51						TITLUL VI TRANSFERURI INTRE UNITATI ALE ADMINISTRATIEI PUBLICE		1.000	1.000					
56						TITLUL VIII PROIECTE CU FINANTARE DIN FONDURI EXTERNE NERAMBURSABILE (FEN)								
						POSTADERARE		7.409.000	7.409.000	836.661	836.661	836.661		
57						TITLUL VIII ASISTENTA SOCIALA		368.000	228.000	103.363	103.363	103.363		
59						TITLUL IX ALTE CHELTUIELI		157.000	157.000	55.408	55.408	55.408		
70						CHELTUIELI DE CAPITAL		905.000	655.000	-49.600	-49.600	-49.600		
71						TITLUL X ACTIVE NEFINANCIARE		905.000	655.000	-49.600	-49.600	-49.600		
5100 02						Partea I-a SERVICII PUBLICE GENERALE		897.000	480.000	312.711	312.711	312.711		
5102						AUTORITATI PUBLICE SI ACTIUNI EXTERNE		896.000	479.000	312.711	312.711	312.711		
01						CHELTUIELI CURENTE		746.000	429.000	312.711	312.711	312.711		
10						TITLUL I CHELTUIELI DE PERSONAL		383.000	205.000	193.047	193.047	193.047		
10 01						Cheltuieli salariale in bani		315.000	159.000	154.401	154.401	154.401		
10 01 01						Salarii de baza		315.000	159.000	154.401	154.401	154.401		
10 03						Contributii		68.000	46.000	38.646	38.646	38.646		
10 03 01						Contributii de asigurari sociale de stat		42.000	29.000	28.470	28.470	28.470		
10 03 02						Contributii de asigurari de somaj		4.000	2.000	668	668	668		

Pag. 3														
Capi- tol	Sub- capi- tol	Pa- ra- graf	Gru- pa / Titlu	Ar- ti- col	Ali- ne- at	Denumire indicator	Credite de angajament	Credite bugetare		Angajamente bugetare	Angajamente legale	Plati efectuate	Angajamente legale de platit	Cheltui efectiv
								anuale aprobate la finele perioadei de raportare	trimestriale cumulate					
A						B	1	2	3	4	5	6	7=5-6	8
			10	03	03	Contributii de asigurari sociale de sanatate		12.000	9.000	8.029	8.029	8.029		
			10	03	04	Contributii de asigurari pentru accidente de munca si boli profesionale		4.000	2.000	313	313	313		
			10	03	06	Contributii pentru concedii si indemnizatii		6.000	4.000	1.166	1.166	1.166		
			20			TITLUL II BUNURI SI SERVICII		363.000	224.000	119.664	119.664	119.664		
			20	01		Bunuri si servicii		147.000	100.000	65.920	65.920	65.920		
			20	01	01	Furnituri de birou		15.000	14.000	13.238	13.238	13.238		
			20	01	02	Materiale pentru curatenie		5.000	3.000	2.333	2.333	2.333		
			20	01	03	Incalzit, iluminat si forta motrica		5.000	2.000	1.927	1.927	1.927		
			20	01	05	Carburanti si lubrifianti		20.000	16.000	8.264	8.264	8.264		
			20	01	06	Piese de schimb		15.000	11.000	6.592	6.592	6.592		
			20	01	08	Posta, telecomunicatii, radio, tv, internet		12.000	9.000	6.360	6.360	6.360		
			20	01	09	Materiale si prestari de servicii cu caracter functional		45.000	25.000	21.703	21.703	21.703		
			20	01	30	Alte bunuri si servicii pentru intretinere si functionare		30.000	20.000	5.503	5.503	5.503		
			20	03		Hrana		45.000	25.000	24.451	24.451	24.451		
			20	03	01	Hrana pentru oameni		45.000	25.000	24.451	24.451	24.451		
			20	06		Deplasari, detasari, transferari		8.000	6.000	2.603	2.603	2.603		
			20	06	01	Deplasari interne, detasari, transferari		8.000	6.000	2.603	2.603	2.603		
			20	12		Consultanta si expertiza		5.000	3.000					

Pag. 6

Capi- tol	Sub- capi- tol	Pa- ra- graf	Gru- pa / Titlu	Ar- ti- col	Ali- ne- at	Denumire indicator	Credite de angajament	Credite bugetare		Angajamente bugetare	Angajamente legale	Plati efectuate	Angajamente legale de platit	Cheltui efectiv
								anuale aprobrate la finele perioadei de raportare	trimestriale cumulate					
A						B	1	2	3	4	5	6	7=5-6	8
5602			20	13		Pregatire profesionala		5.000	3.000	300	300	300		
			20	25		Cheltuieli judiciare si extrajudiciare derivate din actiuni in reprezentarea intereselor statului, potrivit dispozitiilor legale		10.000	6.000					
			20	30		Alte cheltuieli		143.000	81.000	26.390	26.390	26.390		
			20	30	01	Reclama si publicitate		5.000	3.000	1.190	1.190	1.190		
			20	30	02	Protocol si reprezentare		40.000	26.000	25.200	25.200	25.200		
			20	30	03	Prime de asigurare non-viata		5.000	3.000					
			20	30	07	Fondul Presedintelui/Fondul conducato- rului institutiei publice		93.000	49.000					
			70			CHELTUIELI DE CAPITAL		150.000	50.000					
			71			TITLUL X ACTIVE NEFINANCIARE		150.000	50.000					
			71	01		Active fixe		150.000	50.000					
			71	01	30	Alte active fixe (inclusiv reparatii capitale)		150.000	50.000					
						TRANSFERURI CU CARACTER GENERAL INTRE DIFERITE NIVELE ALE ADMINISTRATIEI		1.000	1.000					
			01			CHELTUIELI CURENTE		1.000	1.000					
			51			TITLUL VI TRANSFERURI INTRE UNITATI ALE ADMINISTRATIEI PUBLICE		1.000	1.000					
			51	01		Transferuri curente		1.000	1.000					
			51	01	31	Transferuri privind contributi de sanatate pentru persoane beneficiare								

Capi- tol	Sub- capi- tol	Pa- ra- graf	Gru- pa / Titlu	Ar- ti- col	Ali- ne- at	Denumire indicator	Credite de angajament	Credite bugetare		Angajamente bugetare	Angajamente legale	Plati efectuate	Angajamente legale de platit	Cheltui efectiv	
								anuale aprobate la finele perioadei de raportare	trimestriale cumulate						
A						B	1	2	3	4	5	6	7=5-6	8	
6000	02					de ajutor social		1.000	1.000						
						Partea II-a APARARE, ORDINE PUBLICA SI SIGURANTA NATIONALA		5.000	3.000						
6102						ORDINE PUBLICA SI SIGURANTA NATIONALA		5.000	3.000						
			01			CHELTUIELI CURENTE		5.000	3.000						
				20		TITLUL II BUNURI SI SERVICII		5.000	3.000						
				20	01	Bunuri si servicii		5.000	3.000						
				20	01	09	Materiale si prestari de servicii cu caracter functional		5.000	3.000					
6500	02					Partea III-a CHELTUIELI SOCIAL-CULTURALE		1.284.000	798.000	494.997	494.997	494.997			
6502						INVATAMANT		678.000	360.000	301.685	301.685	301.685			
			01			CHELTUIELI CURENTE		678.000	360.000	301.685	301.685	301.685			
				10		TITLUL I CHELTUIELI DE PERSONAL		480.000	218.000	216.421	216.421	216.421			
				10	01	Cheltuieli salariale in bani		365.000	171.446	171.446	171.446	171.446			
				10	01	01	Salarii de baza		365.000	171.446	171.446	171.446	171.446		
				10	03	Contributii		115.000	46.554	44.975	44.975	44.975			
				10	03	01	Contributii de asigurari sociale de stat		85.000	35.100	33.521	33.521	33.521		
				10	03	02	Contributii de asigurari de somaj		2.000	825	825	825	825		
				10	03	03	Contributii de asigurari sociale de sanatate		22.000	8.889	8.889	8.889	8.889		
				10	03	04	Contributii de asigurari pentru accidente de munca si boli profesionale		2.000	370	370	370	370		
				10	03	06	Contributii pentru concedii si								

pag. 6

Capi- tol	Sub- capi- tol	Pa- ra- graf	Gru- pa / Titlu	Ar- ti- col	Ali- ne- at	Denumire indicator	Credite de angajament	Credite bugetare		Angajamente bugetare	Angajamente legale	Plati efectuate	Angajamente legale de platit	Cheltui efectiv
								anuale aprobrate la finele perioadei de raportare	trimestriale cumulate					
A						B	1	2	3	4	5	6	7=5-6	8
						indemnizatii		4.000	1.370	1.370	1.370	1.370		
			20			TITLUL II BUNURI SI SERVICII		178.000	122.000	77.856	77.856	77.856		
			20	01		Bunuri si servicii		96.000	67.000	25.197	25.197	25.197		
			20	01	01	Furnituri de birou		15.000	12.000	3.584	3.584	3.584		
			20	01	02	Materiale pentru curatenie		15.000	12.000	6.427	6.427	6.427		
			20	01	03	Incalzit, iluminat si forta motrica		3.000	2.000	1.151	1.151	1.151		
			20	01	05	Carburanti si lubrifianti		15.000	11.000					
			20	01	06	Piese de schimb		5.000	3.000					
			20	01	08	Posta, telecomunicatii, radio, tv, internet		3.000	2.000	1.440	1.440	1.440		
			20	01	09	Materiale si prestari de servicii cu caracter functional		20.000	15.000	7.143	7.143	7.143		
			20	01	30	Alte bunuri si servicii pentru intretinere si functionare		20.000	10.000	5.452	5.452	5.452		
			20	02		Reparatii curente		50.000	36.000	35.949	35.949	35.949		
			20	06		Deplasari, detasari, transferari		8.000	6.000	5.448	5.448	5.448		
			20	06	01	Deplasari interne, detasari, transferari		8.000	6.000	5.448	5.448	5.448		
			20	11		Carti, publicatii si materiale documentare		5.000	3.000	2.096	2.096	2.096		
			20	30		Alte cheltuieli		19.000	10.000	9.166	9.166	9.166		
			20	30	30	Alte cheltuieli cu bunuri si servicii		19.000	10.000	9.166	9.166	9.166		
			59			TITLUL IX ALTE CHELTUIELI		20.000	20.000	7.408	7.408	7.408		
			59	01		Burse		20.000	20.000	7.408	7.408	7.408		
6702						CULTURA, RECREERE SI RELIGIE		238.000	210.000	89.949	89.949	89.949		

Capi- tol	Sub- capi- tol	Pa- ra- graf	Gru- pa / Titlu	Ar- ti- col	Ali- ne- at	Denumire indicator	Credite de angajament	Credite bugetare		Angajamente bugetare	Angajamente legale	Plati efectuate	Angajamente legale de platit	Cheltui efectiv
								anuale aprobrate la finele perioadei de raportare	trimestriale cumulate					
A						B	1	2	3	4	5	6	7=5-6	8
			01			CHELTUIELI CURENTE		238.000	210.000	89.949	89.949	89.949		
			10			TITLUL I CHELTUIELI DE PERSONAL		23.000	17.000	11.156	11.156	11.156		
			10	01		Cheltuieli salariale in bani		17.000	11.000	8.734	8.734	8.734		
			10	01	01	Salarii de baza		17.000	11.000	8.734	8.734	8.734		
			10	03		Contributii		6.000	6.000	2.422	2.422	2.422		
			10	03	01	Contributii de asigurari sociale de stat		2.000	2.000	1.818	1.818	1.818		
			10	03	02	Contributii de asigurari de somaj		1.000	1.000	41	41	41		
			10	03	03	Contributii de asigurari sociale de sanatate		1.000	1.000	452	452	452		
			10	03	04	Contributii de asigurari pentru accidente de munca si boli profesionale		1.000	1.000	35	35	35		
			10	03	06	Contributii pentru concedii si indemnizatii		1.000	1.000	76	76	76		
			20			TITLUL II BUNURI SI SERVICII		90.000	68.000	30.793	30.793	30.793		
			20	01		Bunuri si servicii		62.000	52.000	17.736	17.736	17.736		
			20	01	02	Materiale pentru curatenie		10.000	8.000					
			20	01	03	Incalzit, iluminat si forta motrica		2.000	2.000	915	915	915		
			20	01	09	Materiale si prestari de servicii cu caracter functional		40.000	32.000	7.421	7.421	7.421		
			20	01	30	Alte bunuri si servicii pentru intretinere si functionare		10.000	10.000	9.400	9.400	9.400		
			20	11		Carti, publicatii si materiale documentare		5.000	2.000					

Capi- tol	Sub- capi- tol	Pa- ra- graf	Gru- pa / Titlu	Ar- ti- col	Ali- ne- at	Denumire indicator	Credite de angajament	Credite bugetare		Angajamente bugetare	Angajamente legale	Plati efectuate	Angajamente legale de platit	Cheltui- efectiv		
								anuale aprobate la finele perioadei de raportare	trimestriale cumulate							
A						B	1	2	3	4	5	6	7=5-6	8		
6802			20	30		Alte cheltuieli		23.000	14.000	13.057	13.057	13.057				
			20	30	01	Reclama si publicitate		5.000	1.684	1.684	1.684	1.684				
			20	30	02	Protocol si reprezentare		18.000	12.316	11.373	11.373	11.373				
			59			TITLUL IX ALTE CHELTUIELI		125.000	125.000	48.000	48.000	48.000				
			59	11		Asociatii si fundatii		95.000	95.000	48.000	48.000	48.000				
			59	12		Sustinerea cultelor		30.000	30.000							
						ASIGURARI SI ASISTENTA SOCIALA		368.000	228.000	103.363	103.363	103.363				
			01			CHELTUIELI CURENTE		368.000	228.000	103.363	103.363	103.363				
			57			TITLUL VIII ASISTENTA SOCIALA		368.000	228.000	103.363	103.363	103.363				
			57	02		Ajutoare sociale		368.000	228.000	103.363	103.363	103.363				
7000	02				57	02	01	Ajutoare sociale in numerar		368.000	228.000	103.363	103.363	103.363		
7002						Partea IV-a SERVICII SI DEZVOLTARE PUBLICA, LOCUINTE, MEDIU SI APE		6.286.000	5.936.000	300.172	300.172	300.172				
						LOCUINTE, SERVICII SI DEZVOLTARE PUBLICA		605.000	390.000	185.288	185.288	185.288				
			01			CHELTUIELI CURENTE		440.000	275.000	185.288	185.288	185.288				
			10			TITLUL I CHELTUIELI DE PERSONAL		40.000	23.000	19.217	19.217	19.217				
			10	01		Cheltuieli salariale in bani		31.000	16.000	15.020	15.020	15.020				
			10	01	01	Salarii de baza		31.000	16.000	15.020	15.020	15.020				
			10	03		Contributii		9.000	7.000	4.197	4.197	4.197				
			10	03	01	Contributii de asigurari sociale de stat		4.000	3.146	3.146	3.146	3.146				
			10	03	02	Contributii de asigurari de somaj		1.000	1.000	76	76	76				
			10	03	03	Contributii de asigurari sociale de sanatate		2.000	854	787	787	787				

pag. 11

Capi- tol	Sub- capi- tol	Pa- ra- graf	Gru- pa / Titlu	Ar- ti- col	Ali- ne- at	Denumire indicator	Credite de angajament	Credite bugetare		Angajamente bugetare	Angajamente legale	Plati efectuate	Angajamente legale de platit	Cheltui efectiv
								anuale aprobate la finele perioadei de raportare	trimestriale cumulate					
A						B	1	2	3	4	5	6	7=5-6	8
			10	03	04	Contributii de asigurari pentru accidente de munca si boli profesionale		1.000	1.000	59	59	59		
			10	03	06	Contributii pentru concedii si indemnizatii		1.000	1.000	129	129	129		
			20			TITLUL II BUNURI SI SERVICII		400.000	252.000	166.071	166.071	166.071		
			20	01		Bunuri si servicii		350.000	224.000	159.568	159.568	159.568		
			20	01	03	Incalzit, iluminat si forta motrica		120.000	70.000	56.343	56.343	56.343		
			20	01	04	Apa, canal si salubritate		10.000	6.000	2.809	2.809	2.809		
			20	01	05	Carburanti si lubrifianti		30.000	20.000	4.071	4.071	4.071		
			20	01	06	Piese de schimb		10.000	8.000	5.863	5.863	5.863		
			20	01	09	Materiale si prestari de servicii cu caracter functional		120.000	80.000	61.654	61.654	61.654		
			20	01	30	Alte bunuri si servicii pentru intretinere si functionare		60.000	40.000	28.828	28.828	28.828		
			20	03		Hrana		15.000	8.000	6.503	6.503	6.503		
			20	03	01	Hrana pentru oameni		15.000	8.000	6.503	6.503	6.503		
			20	30		Alte cheltuieli		35.000	20.000					
			20	30	30	Alte cheltuieli cu bunuri si servicii		35.000	20.000					
			70			CHELTUIELI DE CAPITAL		165.000	115.000					
			71			TITLUL X ACTIVE NEFINANCIARE		165.000	115.000					
			71	01		Active fixe		165.000	115.000					
			71	01	02	Masini, echipamente si mijloace de transport		100.000	50.000					
			71	01	30	Alte active fixe								

pag. 12

Capi- tol	Sub- capi- tol	Pa- ra- graf	Gru- pa / Titlu	Ar- ti- col	Ali- ne- at	Denumire indicator	Credite de angajament	Credite bugetare		Angajamente bugetare	Angajamente legale	Plati efectuate	Angajamente legale de platit	Cheltui efectiv
								anuale aprobrate la finele perioadei de raportare	trimestriale cumulate					
A						B	1	2	3	4	5	6	7=5-6	8
7402						(inclusiv reparatii capitale)		65.000	65.000					
						PROTECTIA MEDIULUI		5.681.000	5.546.000	114.884	114.884	114.884		
			01			CHELTUIELI CURENTE		5.181.000	5.146.000	164.484	164.484	164.484		
			20			TITLUL II BUNURI SI SERVICII		80.000	45.000	24.678	24.678	24.678		
			20	01		Bunuri si servicii		80.000	45.000	24.678	24.678	24.678		
			20	01	09	Materiale si prestari de servicii cu caracter functional		47.000	27.000	9.054	9.054	9.054		
			20	01	30	Alte bunuri si servicii pentru intretinere si functionare		33.000	18.000	15.624	15.624	15.624		
			56			TITLUL VIII PROIECTE CU FINANTARE DIN FONDURI EXTERNE NERAMBURSABILE (FEN)								
						POSTADERARE		5.089.000	5.089.000	139.806	139.806	139.806		
			56	04		Programe din Fondul European Agricol de Dezvoltare Rurala (FEADR)		5.089.000	5.089.000	139.806	139.806	139.806		
			56	04	02	Finantarea externa nerambursabila		4.100.000	4.100.000	139.806	139.806	139.806		
			56	04	03	Cheltuieli neeligibile *)		989.000	989.000					
			59			TITLUL IX ALTE CHELTUIELI		12.000	12.000					
			59	11		Asociatii si fundatii		12.000	12.000					
			70			CHELTUIELI DE CAPITAL		500.000	400.000	-49.600	-49.600	-49.600		
			71			TITLUL X ACTIVE NEFINANCIARE		500.000	400.000	-49.600	-49.600	-49.600		
			71	01		Active fixe		500.000	400.000	-49.600	-49.600	-49.600		
			71	01	01	Constructii		400.000	300.000	-49.600	-49.600	-49.600		
			71	01	30	Alte active fixe								
					(inclusiv reparatii capitale)		100.000	100.000						

Capi- tol	Sub- capi- tol	Pa- ra- graf	Gru- pa / Titlu	Ar- ti- col	Ali- ne- at	Denumire indicator	Credite de angajament	Credite bugetare		Angajamente bugetare	Angajamente legale	Plati efectuate	Angajamente legale de platit	Cheltuii efectiv
								anuale aprobrate la finele perioadei de raportare	trimestriale cumulate					
A						B	1	2	3	4	5	6	7=5-6	8
8000	02					Partea V-a ACTIUNI ECONOMICE		2.639.000	2.537.000	777.437	777.437	777.437		
8002						ACTIUNI GENERALE ECONOMICE, SI DE MUNCA		30.000	15.000	15.000	15.000	15.000		
			01			CHELTUIELI CURENTE		30.000	15.000	15.000	15.000	15.000		
			20			TITLUL II BUNURI SI SERVICII		30.000	15.000	15.000	15.000	15.000		
			20	01		Bunuri si servicii		30.000	15.000	15.000	15.000	15.000		
			20	01	09	Materiale si prestari de servicii cu caracter functional		30.000	15.000	15.000	15.000	15.000		
8402						TRANSPORTURI		2.609.000	2.522.000	762.437	762.437	762.437		
			01			CHELTUIELI CURENTE		2.519.000	2.432.000	762.437	762.437	762.437		
			10			TITLUL I CHELTUIELI DE PERSONAL		24.000	17.000	11.289	11.289	11.289		
			10	01		Cheltuieli salariale in bani		16.000	10.000	8.875	8.875	8.875		
			10	01	01	Salarii de baza		16.000	10.000	8.875	8.875	8.875		
			10	03		Contributii		8.000	7.000	2.414	2.414	2.414		
			10	03	01	Contributii de asigurari sociale de stat		3.000	2.000	1.802	1.802	1.802		
			10	03	02	Contributii de asigurari de somaj		1.000	1.000	46	46	46		
			10	03	03	Contributii de asigurari sociale de sanatate		2.000	2.000	458	458	458		
			10	03	04	Contributii de asigurari pentru accidente de munca si boli profesionale		1.000	1.000	34	34	34		
			10	03	06	Contributii pentru concedii si indemnizatii		1.000	1.000	74	74	74		
			20			TITLUL II BUNURI SI SERVICII		175.000	95.000	54.293	54.293	54.293		

Capi- tol	Sub- capi- tol	Pa- ra- graf	Gru- pa / Titlu	Ar- ti- col	Ali- ne- at	Denumire indicator	Credite de angajament	Credite bugetare		Angajamente bugetare	Angajamente legale	Plati efectuate	Angajamente legale de platit	Cheltui efectiv
								anuale aprobate la finele perioadei de raportare	trimestriale cumulate					
A						B	1	2	3	4	5	6	7=5-6	8
			20	01		Bunuri si servicii		50.000	36.000	15.256	15.256	15.256		
			20	01	05	Carburanti si lubrifianti		15.000	14.000	13.423	13.423	13.423		
			20	01	06	Piese de schimb		5.000	1.000	593	593	593		
			20	01	09	Materiale si prestari de servicii cu caracter functional		20.000	15.000	1.240	1.240	1.240		
			20	01	30	Alte bunuri si servicii pentru intretinere si functionare		10.000	6.000					
			20	02		Reparatii curente		27.000	14.000					
			20	03		Hrana		8.000	5.000	3.584	3.584	3.584		
			20	03	01	Hrana pentru oameni		8.000	5.000	3.584	3.584	3.584		
			20	23		Prevenirea si combaterea inundatiilor si ingheturilor		90.000	40.000	35.453	35.453	35.453		
			56			TITLUL VIII PROIECTE CU FINANTARE DIN FONDURI EXTERNE NERAMBURSABILE (FEN) POSTADERARE		2.320.000	2.320.000	696.855	696.855	696.855		
			56	04		Programe din Fondul European Agricol de Dezvoltare Rurala (FEADR)		2.320.000	2.320.000	696.855	696.855	696.855		
			56	04	02	Finantarea externa nerambursabila		1.540.000	1.540.000	696.855	696.855	696.855		
			56	04	03	Cheltuieli neeligibile *)		780.000	780.000					
			70			CHELTUIELI DE CAPITAL		90.000	90.000					
			71			TITLUL X ACTIVE NEFINANCIARE		90.000	90.000					
			71	01		Active fixe		90.000	90.000					
			71	01	30	Alte active fixe (inclusiv reparatii capitale)		90.000	90.000					


Capi- tol	Sub- capi- tol	Pa- ra- graf	Gru- pa / Titlu	Ar- ti- col	Ali- ne- at	Denumire indicator	Credite de angajament	Credite bugetare		Angajamente bugetare	Angajamente legale	Plati efectuate	Angajamente legale de platit	Cheltui efectiv
								anuale aprobate la finele perioadei de raportare	trimestriale cumulate					
A						B	1	2	3	4	5	6	7=5-6	8
9802						EXCEDENT						2.163.054	-2.163.054	

Conducatorul institutiei,


Conducatorul compartimentului
financiar-contabil


Capi- tol	Sub- capi- tol	Pa- ra- graf	Gru- pa / Titlu	Ar- ti- col	Ali- ne- at	Denumire indicator	Prevederi bugetare anuale aprobrate la finele perioadei de raportare	Prevederi bugetare trimestriale cumulate	Drepturi constatate			Incasari realizate	Stingeri pe alte cai decat incasari	Drepturi constatate de incasat	
									Total, din care:	din anii precedenti	din anul curent				
A						B	1	2	3=4+5	4	5	6	7	8=3-6-7	
0						TOTAL JUDETUL MURES									
0001	10					TOTAL VENITURI-VENITURI	65.000	35.000	39.475		39.475	39.475			
0002						I. VENITURI CURENTE	65.000	35.000	39.475		39.475	39.475			
2900						C. VENITURI NEFISCALE	65.000	35.000	39.475		39.475	39.475			
3000						C1. VENITURI DIN PROPRIETATE	62.000	32.000	39.175		39.175	39.175			
3010						VENITURI DIN PROPRIETATE	62.000	32.000	39.175		39.175	39.175			
	09					Venituri din utilizarea pasunilor comunale	62.000	32.000	39.175		39.175	39.175			
3300	10					C2. VANZARI DE BUNURI SI SERVICII	3.000	3.000	300		300	300			
3310						VENITURI DIN PRESTARI DE SERVICII SI ALTE ACTIVITATI	3.000	3.000	300		300	300			
3310	16					Venituri din valorificarea produselor obtinute din activitatea proprie sau anexa	2.000	2.000							
3310	19					Venituri din serbari si spectacole scolare manifestari culturale, artistice si sportive	1.000	1.000	300		300	300			

Conducatorul institutiei,



Conducatorul compartimentului
financiar-contabil



) CONTUL DE EXECUTIE AL INSTITUTIILOR PUBLICE NANTATE
DIN VENITURI PROPRII SI SUBVENTII DIN BUGETUL LOCAL - CHELTUIELI

30.06.2011

Pag. 1

Capi- tol	Sub- capi- tol	Pa- ra- graf	Gru- pa / Titlu	Ar- ti- col	Ali- ne- at	Denumire indicator	Credite de angajament	Credite bugetare		Angajamente bugetare	Angajamente legale	Plati efectuate	Angajamente legale de platit	Cheltui efectiv
								anuale aprobate la finele perioadei de raportare	trimestriale cumulate					
A						B	1	2	3	4	5	6	7=5-6	8
0						TOTAL JUDETUL MURES								
5010						TOTAL CHELTUIELI DIN VENITURI PROPRII SI SUBVENTII		65.000	35.000	16.002	16.002	16.002		
8310						AGRICULTURA, SILVICULTURA, SI VANATOARE		65.000	35.000	16.002	16.002	16.002		
8310 03						Agricultura		65.000	35.000	16.002	16.002	16.002		
30						Alte cheltuieli in domeniul agriculturii		65.000	35.000	16.002	16.002	16.002		
9810						EXCEDENT						23.473	-23.473	

DETALIEREA CHELTUIELILOR
INSTITUTII PUBLICE FINANTATE DIN VENITURI PROPRII
SI SUBVENTII DIN BUGETUL LOCAL

Pag. 2

Capi- tol	Sub- capi- tol	Pa- ra- graf	Gru- pa / Titlu	Ar- ti- col	Ali- ne- at	Denumire indicator	Credite de angajament	Credite bugetare		Angajamente bugetare	Angajamente legale	Plati efectuate	Angajamente legale de platit	Cheltui efectiv
								anuale aprobate la finele perioadei de raportare	trimestriale cumulate					
A						B	1	2	3	4	5	6	7=5-6	8
0						TOTAL JUDETUL MURES								
5010						TOTAL CHELTUIELI DIN VENITURI PROPRII SI SUBVENTII		65.000	35.000	16.002	16.002	16.002		
						01 CHELTUIELI CURENTE		65.000	35.000	16.002	16.002	16.002		
						20 TITLUL II BUNURI SI SERVICII		65.000	35.000	16.002	16.002	16.002		
8310						AGRICULTURA, SILVICULTURA, SI VANATOARE		65.000	35.000	16.002	16.002	16.002		
						01 CHELTUIELI CURENTE		65.000	35.000	16.002	16.002	16.002		
						20 TITLUL II BUNURI SI SERVICII		65.000	35.000	16.002	16.002	16.002		
						20 01 Bunuri si servicii		45.000	25.000	6.002	6.002	6.002		
						20 01 05 Carburanti si lubrifianti		10.000	6.000					
						20 01 06 Piese de schimb		5.000	3.000					
						20 01 09 Materiale si prestari de servicii cu caracter functional		20.000	10.000	6.002	6.002	6.002		
						20 01 30 Alte bunuri si servicii pentru intretinere si functionare		10.000	6.000					
						20 02 Reparatii curente		20.000	10.000	10.000	10.000	10.000		
9810						EXCEDENT						23.473	-23.473	

Conducatorul institutiei,



Conducatorul compartimentului
financiar-contabil



CONTUL DE EXECUTIE AL BUGETULUI LOCAL - VENITURI
SECTIUNEA DE FUNCTIONARE
30.06.2011

Pag. 1 - lei-

Capi- tol	Sub- capi- tol	Pa- ra- graf	Gru- pa / Titlu	Ar- ti- col	Ali- ne- at	Denumire indicator	Prevederi bugetare anuale aprobrate la finele perioadei de raportare	Prevederi bugetare trimestriale cumulate	Drepturi constatate			Incasari realizate	Stingeri pe alte cai decat incasari	Drepturi constatate de incasat
									Total, din care:	din anii precedenti	din anul curent			
A						B	1	2	3=4+5	4	5	6	7	8=3-6-7
0001	02					TOTAL VENITURI-BUGET LOCAL	3.575.000	2.218.000	1.916.635	24.477	1.892.158	1.832.885		83.750
0002						I. VENITURI CURENTE	3.522.000	2.165.000	1.863.122	24.477	1.838.645	1.779.372		83.750
0003						A. VENITURI FISCALE	1.812.348	895.329	917.644	12.620	905.024	833.894		83.750
0004						A1. IMPOZIT PE VENIT, PROFIT SI CASTIGURI DIN CAPITAL	694.000	349.000	312.309		312.309	312.309		
0300						A1.2 IMPOZIT PE VENIT, PROFIT SI CASTIGURI DIN CAPITAL DE LA PERSOANE FIZICE	694.000	349.000	312.309		312.309	312.309		
0302						IMPOZIT PE VENIT	1.000	1.000	456		456	456		
	18					Impozitul pe veniturile din transferul proprietatilor imobiliare din patrimoniul personal	1.000	1.000	456		456	456		
0402						COTE SI SUME DEFALCATE DIN IMPOZITUL PE VENIT	693.000	348.000	311.853		311.853	311.853		
	01					Cote defalcate din impozitul pe venit	119.019	60.000	81.230		81.230	81.230		
	04					Sume alocate din cotele defalcate din impozitul pe venit pentru echilibrarea bugetelor locale	573.981	288.000	230.623		230.623	230.623		
0700	02					A3 IMPOZITE SI TAXE PE PROPRIETATE	114.000	62.000	113.001	10.468	102.533	59.815		53.186
0702						IMPOZITE SI TAXE PE PROPRIETATE	114.000	62.000	113.001	10.468	102.533	59.815		53.186
	01					Impozit si taxa pe cladiri	51.000	27.000	51.000	4.436	46.564	24.651		26.349
		01				Impozit pe cladiri de la persoane								
		01				fizice	25.000	13.000	25.000	1.270	23.730	13.677		11.323
		02				Impozit si taxa pe cladiri de la								
		02				persoane juridice	26.000	14.000	26.000	3.166	22.834	10.974		15.026